




SAMSAM




CRAPOUILLE



BARBAFEROCE



SUPER-JULIE



SAMNOUNOURS

LES MARIONNETTES À DOIGTS




Pour construire tes marionnettes à doigts :



1. Découpe chaque marionnette selon leur contour.




2. Rabat et colle la languette au dos du personnage.




3. Appelle tes amis, pose le décor sur le rebord d'une table, enfle les marionnettes sur tes doigts et c'est parti pour ta première pièce !

Le SAMTHEATRE

Pour construire ton SamThéâtre :



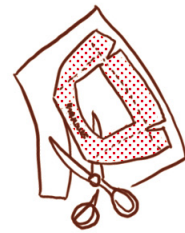
1. Imprime ton SamThéâtre.



2. Colle-le sur une feuille de bristol pour le renforcer.



3. Avec un cutter*, évide cette partie centrale.



4. Découpe le décor en suivant les lignes de contour.



5. Plie vers l'intérieur les lignes en pointillés.



6. Rabat et colle la languette A sur l'emplacement A' et la languette B sur l'emplacement B'.

* Demande l'aide de tes parents

A

A'

B'

B